

# Fortsatt vekst i henvisninger







## **TO ÅR MED PANDEMI – STATUS FOR DET PSYKISKE HELSETILBUDET TIL BARN OG UNGE**

# **Fortsatt vekst i henvisninger**

**Publisert 18. mars 2022**

ISBN 978-82-8465-023-4

### **Data fra Norsk pasientregister (NPR)**

Vi har oppdatert tallene fra kartleggingen fra 2021, og ser at både antallet nyhenviste og antall som ikke har fått rett til helsehjelp i barne- og ungdomspsykiatrien (BUP), fortsatt øker.

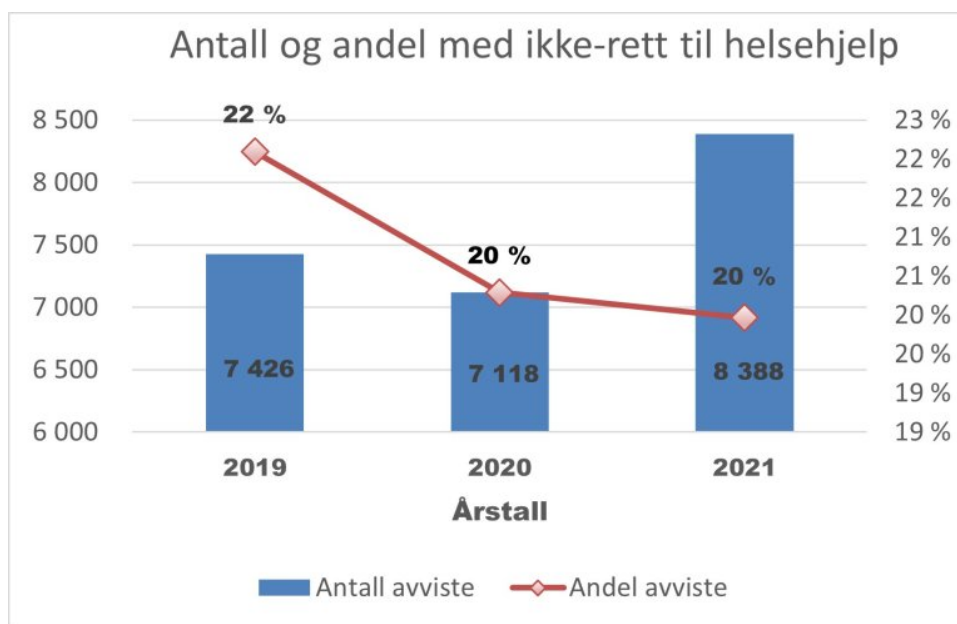
### Antall nyhenviste per helseforetak. Kilde NPR.

Antall nyhenviste BUP	2019	2020	2021	Økning fra 2020 - 2021
Finnmarkssykehuset HF	480	539	594	10 %
Universitetssykehuset Nord-Norge HF	1154	1257	1486	18 %
Nordlandssykehuset HF	707	722	845	17 %
Helgelandssykehuset HF	452	487	593	22 %
Helse Stavanger HF, Stavanger universitetssykehus	2177	2422	2798	16 %
Helse Fonna HF	919	1034	1182	14 %
Helse Bergen HF	1948	2068	2599	26 %
Helse Førde HF	655	666	763	15 %
Privat Vest HF	1055	919	896	-3 %
St. Olavs Hospital HF	1203	1577	1966	25 %
Helse Nord-Trøndelag HF	424	511	662	30 %
Helse Møre og Romsdal HF	833	911	1136	25 %
Vestre Viken HF	2203	2211	2553	15 %
Lovisenberg diakonale sykehus AS	675	666	787	18 %
Diakonhjemmet sykehus AS	368	387	509	32 %
Akershus universitetssykehus HF	2743	2899	3878	34 %
Sykehuset Innlandet HF	1581	1663	2001	20 %
Sykehuset Østfold HF	1667	1661	1990	20 %
Sørlandet sykehus HF	1643	1806	2080	15 %
Sykehuset i Vestfold HF	1519	1546	1793	16 %
Sykehuset Telemark HF	815	915	1109	21 %
Oslo universitetssykehus HF	963	1101	1404	28 %
<b>Sum</b>	26 184	27 968	33 624	
<b>Økning</b>		<b>7 %</b>	<b>20 %</b>	

### Antall avviste henvisninger. Kilde NPR

Antall avviste henvisninger	2019	2020	2021	Endring i prosent 2019-2020	Endring i prosent 2020-2021
Finnmarkssykehuset HF	55	78	92	42 %	18 %
Universitetssykehuset Nord-Norge	129	119	166	-8 %	39 %
Nordlandssykehuset HF	303	341	387	13 %	13 %
Helgelandssykehuset HF	92	66	119	-28 %	80 %
Helse Stavanger HF	604	532	659	-12 %	24 %
Helse Fonna HF	115	192	311	67 %	62 %
Helse Bergen HF	872	652	806	-25 %	24 %
Helse Førde HF	39	29	64	-26 %	121 %
Privat Vest HF	150	155	191	3 %	23 %
St. Olavs hospital HF	319	376	370	18 %	-2 %
Helse Nord-Trøndelag HF	211	152	109	-28 %	-28 %
Helse Møre og Romsdal HF	470	431	484	-8 %	12 %
Vestre Viken HF	669	757	904	13 %	19 %
Lovisenberg diakonale sykehus AS	226	91	62	-60 %	-32 %
Diakonhjemmet sykehus	0	0	6		
Akershus universitetssykehus HF	857	831	765	-3 %	-8 %
Sykehuset Innlandet HF	393	326	481	-17 %	48 %
Sykehuset Østfold HF	619	576	658	-7 %	14 %
Sørlandet sykehus HF	428	469	680	10 %	45 %
Sykehuset i Vestfold	288	387	371	34 %	-4 %
Sykehuset Telemark HF	131	121	217	-8 %	79 %
Oslo universitetssykehus HF	456	437	486	-4 %	11 %
<b>Sum</b>	<b>7426</b>	<b>7118</b>	<b>8388</b>	<b>-4 %</b>	<b>18 %</b>

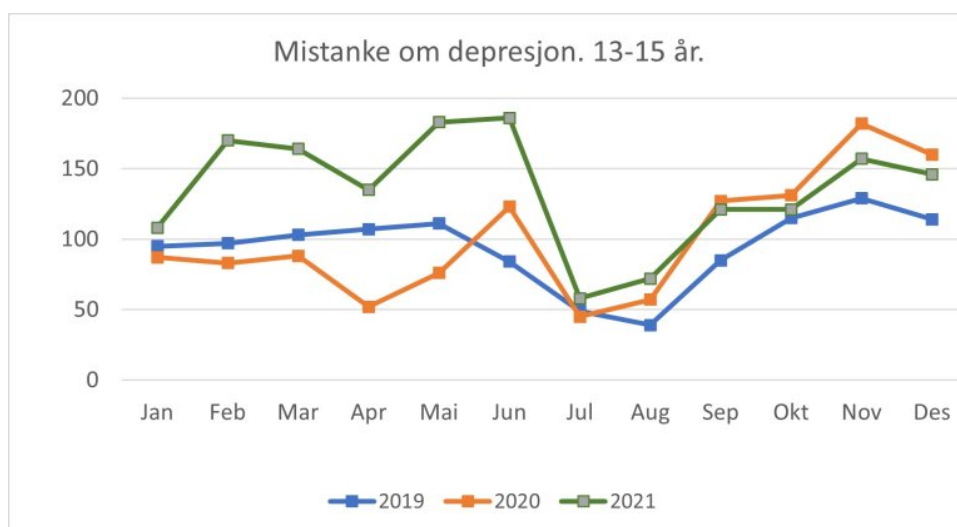
Utviklingen i antall avviste henvisninger varierer mye mellom foretakene. Prosentvis endring fra 2020 til 2021 varierer fra en nedgang på 32 prosent til en økning på 121 prosent. For noen av foretakene er det likevel små tall som gir store prosentvise utslag.



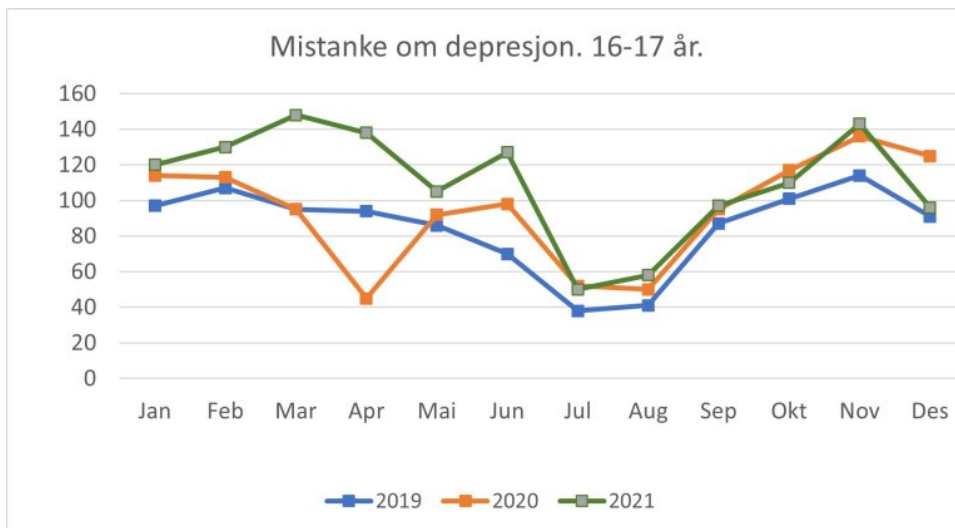
Antall og andel ikke-rett til helsehjelp i BUP 2019, 2020, 2021. Kilde NPR.

Utviklingen i tallene på nyhenviste fra 2020 til 2021 viser at veksten vi så i starten av fjoråret, har fortsatt. Totalt for hele landet har nyhenvisningene økt med 21 prosent. Variasjonen i økningen er stor, fra 10 prosent ved Finnmarkssykehuset HF til 34 prosent ved Akershus Universitetssykehus. Antallet ikke-rett til helsehjelp har også økt med 1270 barn og unge som har et hjelpebehov, men andelen av disse, målt mot antall nyhenviste, har likevel hatt en marginal nedgang fra 20,3 prosent til 20 prosent.

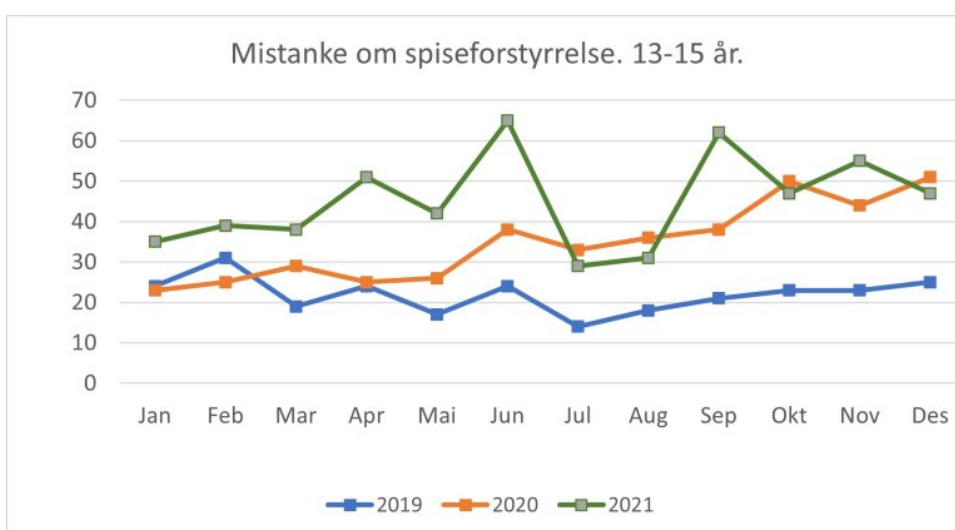
Tallene som viser utvikling i henvisningsgrunn er hittil upubliserte tall fra Norsk pasientregister (NPR). Det påpekes fra NPR at en del av henvisningene mangler henvisningskode (rundt 25 prosent av henvisningene). Dette har likevel vært relativt stabilt i hele perioden. Utviklingen for enkelte grupper er også bekreftet med andre kvalitative kilder, og NPR mener derfor tallene gir et godt bilde av situasjonen.



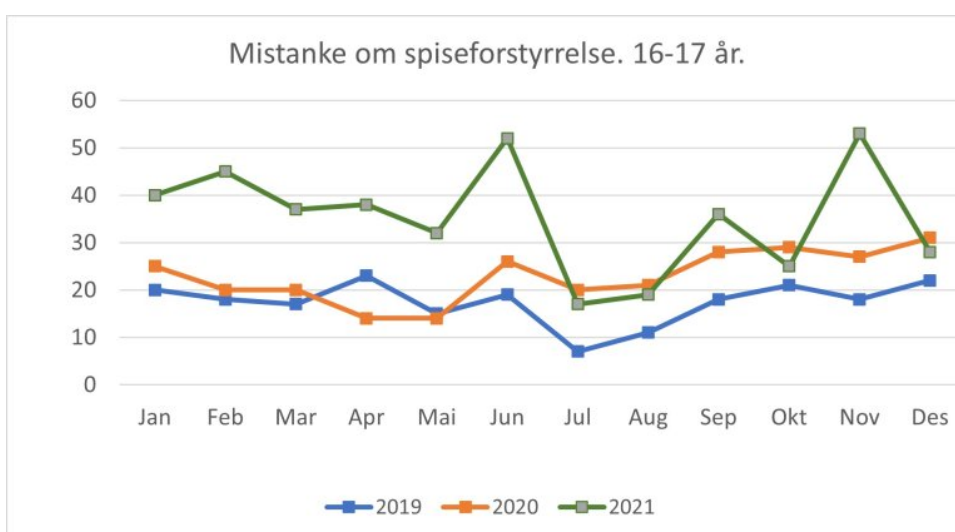
Utvikling i antall nyhenviste per diagnose - depresjon 13-15 år



Utvikling i antall nyhenviste per diagnose - depresjon 16-17 år



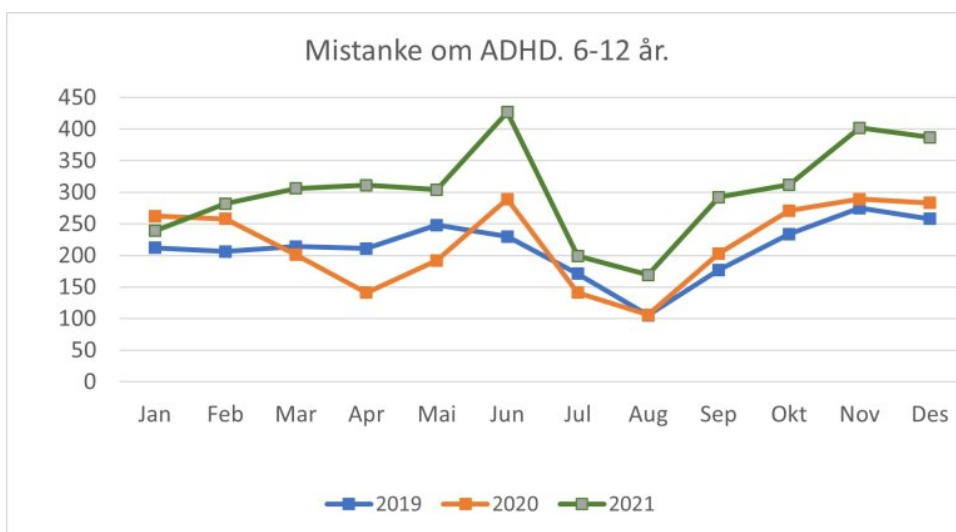
Utvikling i antall nyhenviste per diagnose - spiseforstyrrelse 13-15 år



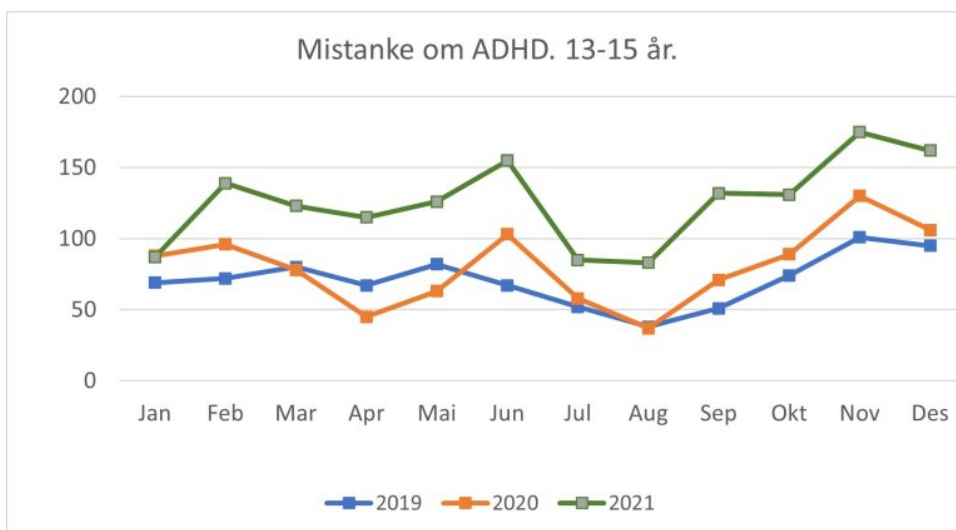
Utvikling i antall nyhenviste per diagnose - spiseforstyrrelse 16-17 år

Dataene viser at økningen vi så i nyhenviste med mistanke om spiseforstyrrelser og depresjon har fortsatt. I tillegg til disse diagnosene, er det identifisert en økning i koden "Mistanke om ADHD". Her har det vært en vekst i alle aldersgrupper fra 6 til 18 år. Mistanke om ADHD kan

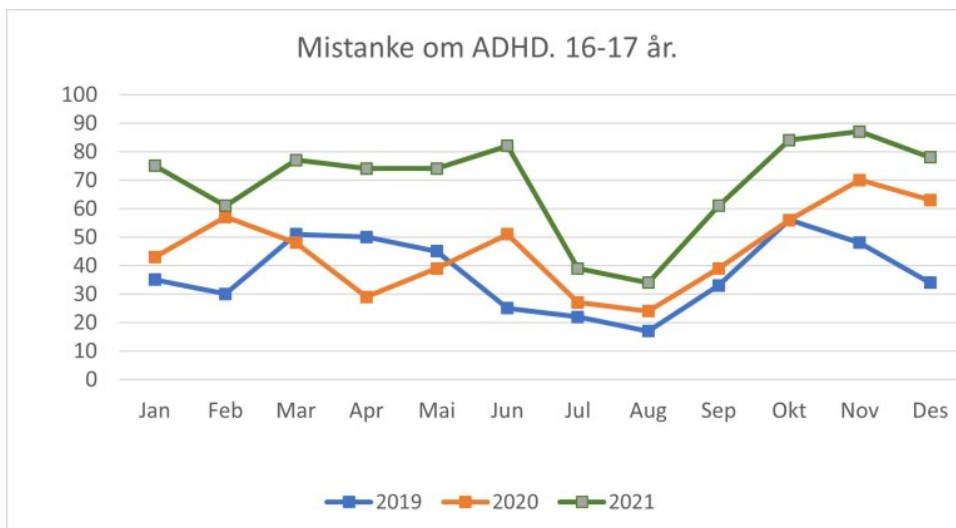
inkludere problemstillinger knyttet til utfordringer i følelsesreguleringen hos barn og unge. Tallene trenger derfor ikke bety at flere har fått ADHD, men er likevel en indikator på at flere barn har fått det vanskeligere.



Utvikling i antall nyhenviste med mistanke om ADHD 6-12 år



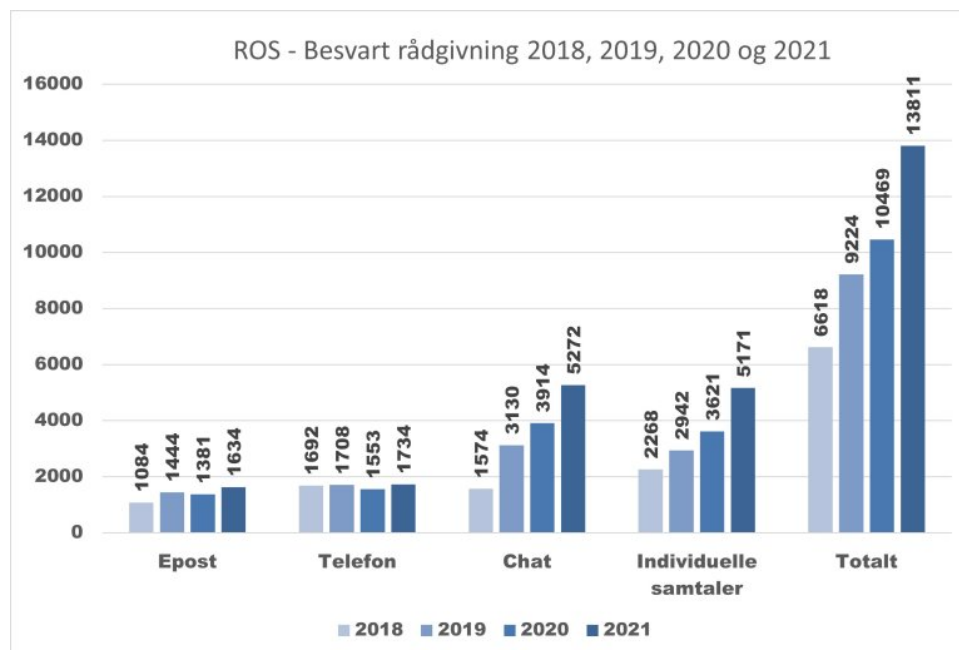
Utvikling i antall nyhenviste med mistanke om ADHD 13-15 år



Utvikling i antall nyhenviste med mistanke om ADHD 16-17 år

## Data fra brukerorganisasjonene

Lavterskeltilbudene opplever også fremdeles vekst i antallet henvendelser – både for individuelle samtaler og chattetjenester. Eksempelvis viser tall fra Rådgivning Om Spiseforstyrrelser (ROS) at veksten de så fra 2019 til 2020 har fortsatt også gjennom 2021. For individuelle samtaler er det en vekst på 43 prosent fra 2020 til 2021, og chat har økt med 35 prosent.



Utvikling i henvendelser fra 2018 – 2021. Kilde ROS.

**Statens undersøkelseskomisjon  
for helse-og omsorgstjenesten**

Postboks 225 Skøyen  
0213 Oslo  
E-post: [post@ukom.no](mailto:post@ukom.no)  
Org nr: 921018924